



ФЕДЕРАЛЬНАЯ СЛУЖБА  
ГОСУДАРСТВЕННОЙ СТАТИСТИКИ

# Деятельность автомобильного транспорта Смоленской области



январь-май 2022 года



ФЕДЕРАЛЬНАЯ СЛУЖБА  
ГОСУДАРСТВЕННОЙ СТАТИСТИКИ

# Деятельность автомобильного транспорта Смоленской области

Территориальный орган  
Федеральной службы  
государственной статистики по  
Смоленской области

январь-май 2022 года

01

Деятельность грузового автомобильного транспорта

02

Деятельность пассажирского автомобильного транспорта

03

Дорожно-транспортные происшествия





# ДЕЯТЕЛЬНОСТЬ ГРУЗОВОГО АВТОМОБИЛЬНОГО ТРАНСПОРТА\*

январь–май 2022 года

Перевозки грузов

**2 310,5**

тыс. тонн

**108,5%**

к январю-маю 2021 г.

Грузооборот

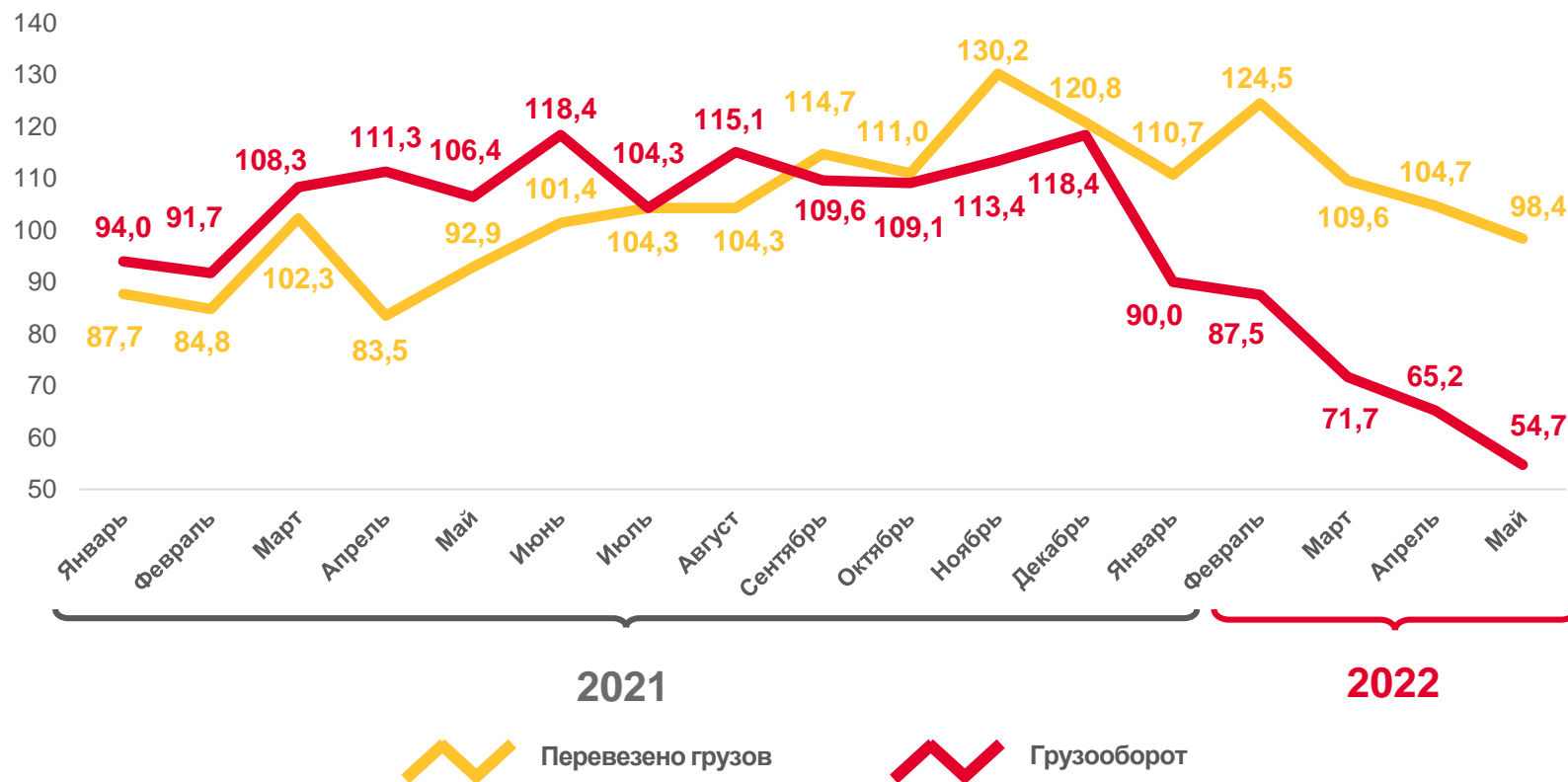
**2 013,4**

млн т.км

**73,0%**

к январю-маю 2021 г.

в % к соответствующему месяцу предыдущего года



\* Данные приведены по организациям всех видов экономической деятельности, не относящимся к субъектам малого предпринимательства, с численностью работающих более 15 человек (включая средние организации).





# ДЕЯТЕЛЬНОСТЬ ПАССАЖИРСКОГО АВТОМОБИЛЬНОГО ТРАНСПОРТА\*

январь–май 2022 года

Перевозки пассажиров

**11 429,5**

тыс. человек

**94,4 %**

к январю-маю 2021 г.

Пассажирооборот

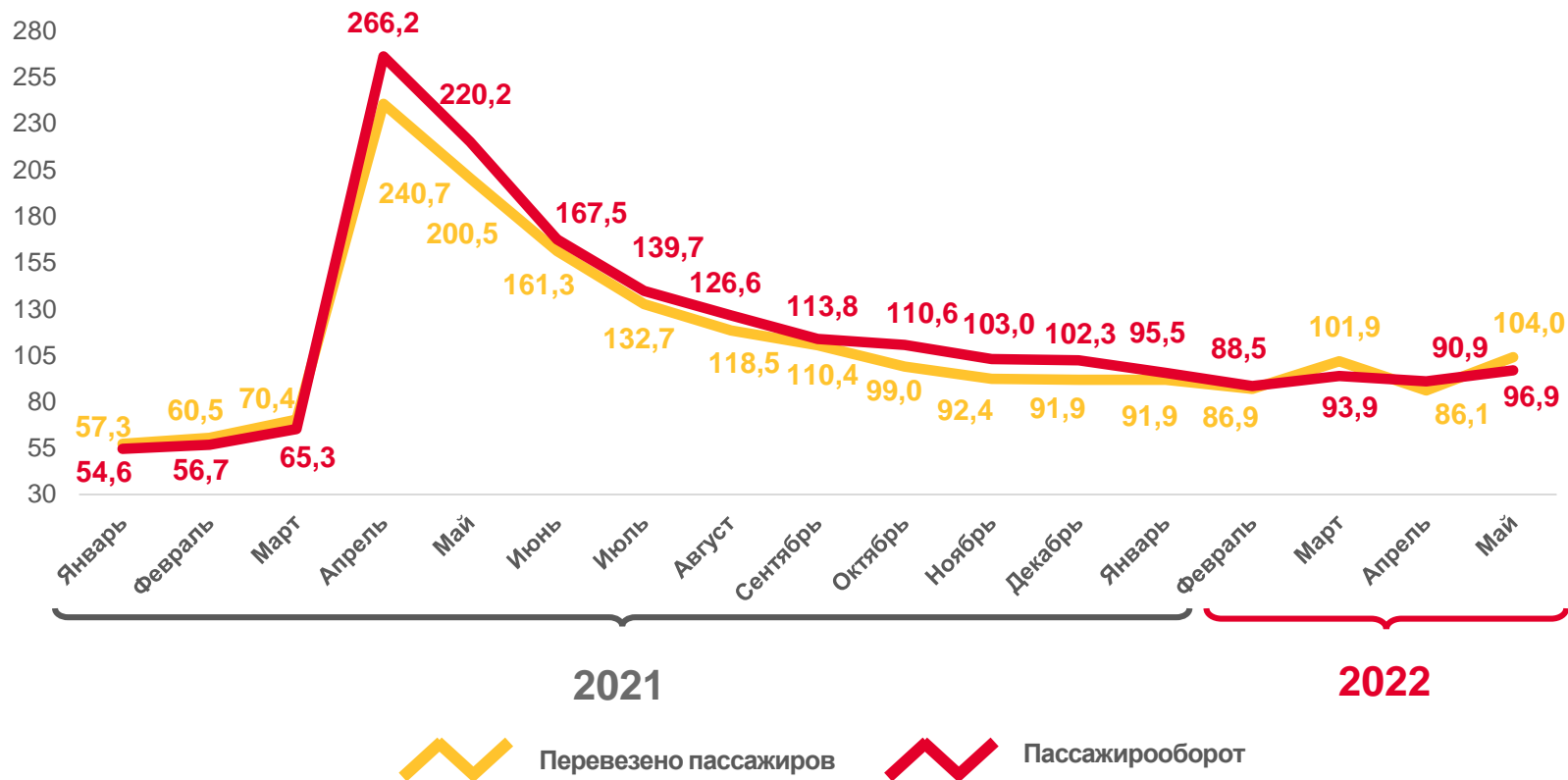
**111,7**

млн пасс.км

**93,2 %**


к январю-маю 2021 г.

в % к соответствующему месяцу предыдущего года



\* Данные приведены по юридическим и физическим лицам, осуществляющим регулярные перевозки пассажиров автобусным транспортом на коммерческой основе по маршрутам общего пользования.





# ДОРОЖНО-ТРАНСПОРТНЫЕ ПРОИСШЕСТВИЯ (ДТП)\*

январь–май 2022 года

Количество ДТП

**281**

единиц

**96,6%**

к январю-маю 2021 г.

Погибло

**23**

человек

**71,9%**

к январю-маю 2021 г.

Ранено

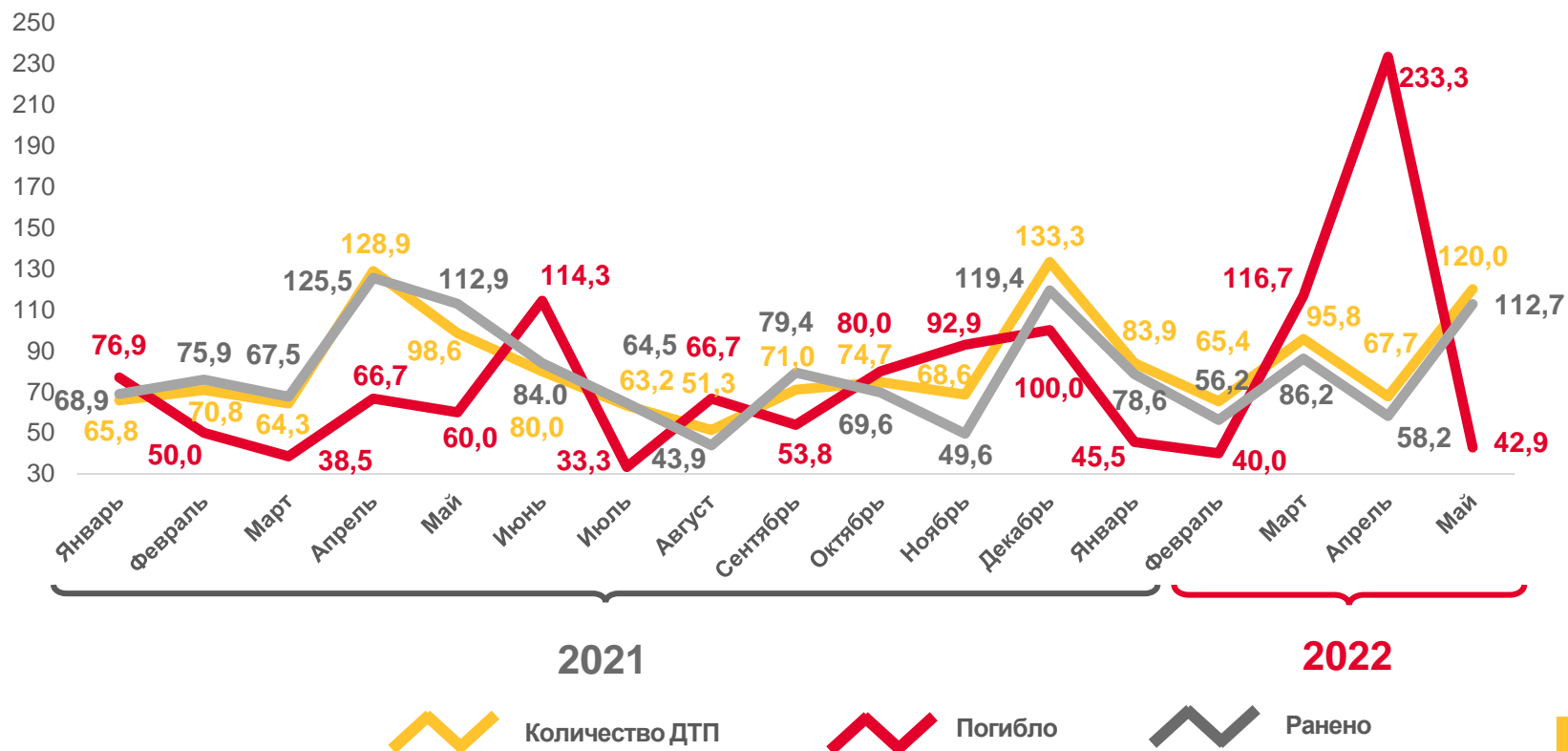
**355**

человек

**91,3%**

к январю-маю 2021 г.

в % к соответствующему месяцу предыдущего года



\* По данным УГИБДД УМВД России по Смоленской области.

